


Утверждено
приказом по МАДОУ детский сад № 11 г.
Павлово
от 29.08.2023 г. №96 «А»



ПАСПОРТ ГРУППЫ
Старшей группы комбинированной направленности
«Веснушки»
(от 5 до 6 лет)

Муниципального автономного дошкольного образовательного учреждения
детский сад № 11 «Умка» г. Павлово

ОТВЕТСТВЕННЫЕ:

Воспитатели: Павлова Наталья Евгеньевна

Мл. воспитатель: Шумова Елена Владимировна

2023 г.

График работы группы: с 6.30 до 17.00

МАТЕРИАЛЬНО-ТЕХНИЧЕСКИЙ РАЗДЕЛ

Приемная комната

Предполагаемые цели: Обучение детей навыкам самообслуживания. Осуществление педагогического просвещения родителей, консультационной помощи семье.

	Наименование	Количество
Мебель	1. Шкаф детский с маркировкой	27
	2. Шкаф для одежды воспитателя	1
	3. Банкетки	4
Дополнительные средства	4. Шкаф сушильный	1
	5. Стенд «Объявления»	1
	6. Стенд для родителей	1
	7. Стенд выставочный «Вот как мы умеем»	1
	8. Стенд «План эвакуации»	1
	9. Стенд «Меню»	1
	10. Горка для детских работ	1
	11. Ковровое покрытие	1
	12. Коврик резиновый	1
	13. Аптечка	1
	14. Ламбрекен	1
	15. Штора дневная	1

Спальная комната

Предполагаемые цели: Организация дневного сна.

	Наименование	Количество
Мебель	1. Кровати детские промаркированные	27
	2. Стол письменный	1
	3. Стул взрослый	1
	4. Шкаф для игрушек	1
	5. Шкаф для мягкого инвентаря	1
Дополнительные средства	6. Ковровая дорожка	2
	7. Гардина	4
	8. Штора дневная	4
	9. Штора ночная	4

Буфетная

Предполагаемые цели: Организация процесса обработки и дезинфекции посуды и мебели для приема пищи.

	Наименование	Количество
Мебель	1. Шкаф подвесной для посуды	1
	2. Шкаф для посуды	1
	3. Стол для раздачи пищи	1
Дополнительные средства	4. Бойлер	1
	5. Раковина	1
	6. Мойка 3-х гнёздная	1
	7. Бак для замачивания посуды	1
	8. Смеситель двухвентильный с душем	1
	9. Смеситель двухвентильный	2
	10. Смеситель однорычажный	1
	11. Кастрюли	5
	12. Чайник	2
	13. Тарелки суповые	22
	14. Бокалы	22

	15. Ложки столовые	22
	16. Ложки чайные	22
	17. Вилки	22
	18. Ножи столовые	22
	19. Поднос	4
	20. Кувшин для кипячёной воды	1

Туалетная комната

Предполагаемые цели: Обучение навыкам самообслуживания, умение содержать своё тело в чистоте и порядке. Развитие культурно – гигиенических навыков. Формирование навыков опрятности. Формирование трудовых навыков. Развитие способности оказания помощи взрослым.

	Наименование	Количество
Мебель	1. Маркированные шкафчики для ручных и ножных полотенец	6
	2. Шкаф для хозяйственного инвентаря	1
Дополнительные средства	3. Раковина взрослая	1
	4. Раковина детская	4
	5. Унитаз взрослый	1
	6. Унитаз детский	4
	7. Ногомойка	1
	8. Смеситель двухвентильный с душем	1
	9. Смеситель однорычажный	5
	10. Гардина	1
	11. Штора дневная	1

Групповая комната

Предполагаемые цели: Обеспечение комфортного проживания детьми периода дошкольного детства. Формирование трудовых навыков. Развитие способности оказания помощи взрослым



	Наименование	Количество
Мебель	1. Стол детский маркированный	11
	2. Стул детский, маркированный по росту детей	24
	3. Стол раздаточный	1
	4. Стенка для игрушек	1
	5. Центр ряженья	1
	6. Комплект стол и 4 табурета	1
	7. Центр музыки и театра	1
	8. Макет «Магазин»	1
	9. Стенка изо-деятельности	1

	10. Центр экологии	1
	11. Шведская стенка	1
	12. Центр движения и здоровья	1
	13. Полка для машин	1
	14. Угловая полка	2
Оборудование	15. Проектор	1
	16. Ноутбук	1
	17. Музыкальный центр	1
	18. Экран для проектора	1
Дополнительные средства	19. Ковровое покрытие	1
	20. Гардина	3
	21. Ламбрекен	3
	22. Штора дневная	3

Примерный перечень зон для организации РППС:

- для сюжетно-ролевых и режиссерских игр (центр музыкальной и театрализованной деятельности, центр игры);
- для познавательной активности (центр экологии, центр настольной игры, речевой центр);
- для самостоятельной деятельности детей, взаимодействия друг с другом (центр игры, центр конструирования, речевой центр, центр изобразительной деятельности, центр нравственно - патриотического воспитания, центр безопасности, центр музыкальной и театрализованной деятельности, уголок уединения, центр движения и здоровья, центр настольной игры);
- для двигательной активности (центр движения и здоровья);
- для отдыха (уголок уединения).

Центр движения и здоровья

Предполагаемые цели: Формирование основ двигательной культуры, приобщение воспитанников к ЗОЖ.



№ п/п	Содержание	Рекомендуемое количество	В наличии
1	Набор кеглей	1	2
2	Обруч малого диаметра	5	1
3	Мячи разных размеров	5	5
4	Змейка-шагайка	1	1
5	Цветные ленточки	по 2 на каждого ребёнка	10

6	Цветные косички	10	7
7	Тарелочки (нетрадиционное оборудование)	4	4
8	Коврик массажный «Ёжик» (нетрад. оборуд.)	5	5
9	Цветные кольца (нетрад. оборуд.)	5	6
10	Дорожка со следочками «Ладочки - ножки»	1	1
11	Массажные коврики из линолеума (нетрад. оборуд.)	4	4
12	Коврик массажный (рыбки) (нетрад. оборуд.)	5	5
13	Гимнастическая лесенка	1	1
14	Д\и «Лото о спорте»	1	1
15	Д\и «Спортивные игры»	1	1
16	Альбом «Спортивный инвентарь»	1	1
17	Альбом «Виды спорта»»	1	1
18	Мат	1	1
19	Набор мягких модулей	1	1
20	Скакалка	5	1
21	Дартц	1	1
22	Мини- футбол	1	1
23	Мешочек набивной	10	10
24	Следочки	10	10
25	Ладочки	6	6
26	Утяжелители	4	4
27	Набор медалек из линолеума с изображением кошек	по 1 на каждого ребёнка	25
28	Дуги для подлезания	2	2
29	Кольцеброс	2	2
30	Цветные флажки	по 2 на каждого ребёнка	20
31	Набор медалек с изображением животных, птиц	1	1
32	Погремушки (нетрадиционное оборуд.)	4	4
33	Божьи коровки» для перешагивания перепрыгивания, разных видов ходьбы(нетрад. оборуд.)	6	6
34	Дидактический куб с набором картинок	1	1
35	Пенечки (нетрадиц оборудование)	6	3
36	Массажные мячи	по 1 на каждого ребёнка	12
37	Бельбоке	2	2
38	Альбом «Гигиена и здоровье»	1	1
39	Тематический словарь в картинках «Гигиена и здоровье»	1	1
40	Набор дидактических игр по ЗОЖ д\и «Режим дня»	1	1
41	д\и «Здоровый зубок»	1	1
42	д\и «Составь меню»	1	1
43	д\и «Полезные и вредные продукты»	1	1
44	д\и «Что такое хорошо, что такое плохо»	1	1
45	д\и «Витаминка и её друзья»	1	1
46	д\и «Собери правило гигиены»	1	1
47	д\и «Собери картинки по режиму дня»	1	1
48	д\и «Аскорбинка и её друзья»	1	1
49	д\и «Уроки Мойдодыра»	1	1
50	д\и «Здоровый малыш»	1	1
51	д\и «Составь режим дня»	1	1
52	д\и «Сложи схему как чистить зубы»	1	1

53	д\и «Назови предмет гигиены»	1	1
54	Альбом «У врача» (правила поведения)	1	1
55	Книга – раскраска «Здоровье»	1	1
56	Набор пособий для дыхательных упражнений Султанчики	1	1
57	Лягушка»	1	1
58	Птички	1	1
59	Рыбки	1	1
60	Облака	1	1
61	Пособие для зрительной гимнастики	4	1
62	Балансир детский «Лесная мастерская»	1	1
63	Настольная игра «Футбол»	1	1
64	Настольная игра «Хоккей»	1	1
65	Настольная игра «Боулинг»	1	1
66	Карточки-схемы: - основных видов движений - общеразвивающих упражнений - к подвижным играм - прыжков в резиночки	1	1
67	Дидактический куб с набором картинок	1	1

Центр игры

Предполагаемые цели: Создание условий для гармоничного развития детей, обогащение игрового и коммуникативного опыта.



№ п/п	Содержание	Рекомендуемое количество	В наличии
1	Наборы - атрибуты для с/р игры «Семья	по возможности д/с	1
2	Наборы – атрибуты для с/р игры «Парикмахерская	по возможности д/с	2
3	Наборы – атрибуты для с/р игры «Больница	по возможности д/с	2
4	Наборы –атрибуты для с/р игры «Транспорт	по возможности д/с	1
5	Наборы –атрибуты для с/р игры «Почта	по возможности д/с	1
6	Наборы –атрибуты для с/р игры «Ателье	по возможности д/с	1
7	Наборы –атрибуты для с/р игры «Магазин»	по возможности д/с	1
8	Наборы кухонной и чайной посуды	1	2
9	Плита	1	1

10	стиральная машина	1	1
11	Набор разрезанных овощей и фруктов с ножом Разделочной доской	1	1
12	Корзина продуктовая	1	1
13	Касса	1	2
14	Весы	1	1
15	Набор фруктов	1	1
16	Набор овощей	1	1
17	Набор выпечки	1	1
18	Элементы костюмов для уголка ряжения (комплект	1	1
19	Набор кукольной одежды	1	1
20	Куклы (среднего размера), куклы-младенцы разных рас и с гендерными признаками	по возможности д\сада	1
21	Набор мебели для Барби	1	1
22	Модуль основа для игры уборка	1	1
23	Модуль-основа для игры больница	1	1
24	Набор «Гладильная доска и утюг	1	1
25	Элементы костюма для уголка ряженья комплект	1	1
26	Модуль основа для игры магазин	1	1
27	Модуль-основа для игры «Мастерская»	1	1
28	Набор «Железная дорога»	1	1
29	Набор «Бензозаправочная станция –гараж» (для мелких автомобилей	1	1
30	Набор «Парковка» (многоуровневая)	1	1
31	Набор фигурок людей разных профессий	1	1
32	Мягкий модуль - Автозаправка	1	1
33	Руль пластмассовый	1	1
34	Набор автомобилей (разной тематики, мелкого, среднего размера)	1	1
35	Кукла-работник	1	1
36	Кукла врач	1	1
37	Кукла в военной форме	1	1
38	Набор кукол «семья Барби»	1	1
39	Кукла полицейский	1	1
40	Коляска для кукол	1	1
41	Гладильная доска	1	1
42	Кукольный домик Анна с комплектом мебели	1	1

Уголок уединения


Предполагаемые цели: Обеспечение эмоционального благополучия детей, условий создания «своего личного пространства».



№ п/п	Содержание	Рекомендуемое количество	В наличии
1	Фотоальбом «Семейные фотографии воспитанников»	1	1
2	Фотоальбом «Моя мама на работе»	1	1
3	Фотоальбом воспитанников	1	1
4	Рубашка «Мирилка»	1	1
5	Д\и «Домик настроений»	1	1
6	Д/и «Моё настроение»	1	1
7	Д/и «Мой дом»	1	1
8	Д/и «Эмоции»	1	1
9	Телефон	1	1
10	Варежка Мирилка	1	1
11	Альбом «Мои любимые питомцы»	1	1
12	Альбом «Мамы разные нужны, мамы разные важны»	1	1
13	Альбом «Зимние каникулы в семье»	1	1

Центр безопасности

Предполагаемые цели: Формирование потребности в здоровьесбережении.



№ п/п	Содержание	Рекомендуемое количество	В наличии
1	Макет по пожарной безопасности	1	1
2	Набор деревянных дорожных знаков	1	1
3	Набор картинок «Расскажите детям о бытовых приборах»	1	1
4	Игра-ходилка по ПДД	1	1
5	Игровое поле по ПДД	2	2
6	Набор дидактических карточек «Безопасное поведение на природе»	по возможности д\ сада	1
7	Набор дидактических карточек «Правила поведения»	по возможности д\ сада	1
8	Набор дидактических карточек «Правила противопожарной безопасности»	по возможности д\ сада	1
9	Набор дидактических карточек «Правила личной безопасности»	по возможности д\ сада	1
10	наглядное пособие «Дорожные знаки»	1	1
11	Набор карточек «Дорожные знаки»	1	1
12	Набор карточек «Пожарная безопасность»	1	1
13	Набор картинок «Опасные предметы»	1	1
14	Набор плакатов «Правила поведения»	по возможности д\ сада	1

15	Домино «Дорога»	1	1
16	Домино «Дорожные знаки»	1	1
17	Макет «Осторожно, огонь»	1	1
18	Игровой дидактический материал	1	1
19	Игровой дидактический материал «Как избежать неприятностей (дома, во дворе и на улице, на воде и на природе)»	1	1
20	Разрезные картинки «На каждую загадку четыре отгадки»	1	1
21	Разрезные картинки «Спец техника»	1	1
22	Разрезные картинки «Правила безопасности	1	1
23	Демонстрационный материал «Опасные предметы и явления	1	1
24	Альбом «Опасные ситуации»	1	1
25	Альбом «Уроки безопасности»	1	1
26	Альбом «Соблюдай правила пожарной безопасности»	1	1
27	Альбом «Детям знать положено»	1	1
28	Альбом «Один дома и дом безопасный для дошкольника»	1	1
29	Альбом «Знай и выполняй»	1	1
30	Альбом «Сказочная безопасность»	1	1
31	Альбом «Огонь ошибок не прощает»		1
32	Комплект дидактических игр Д\и «Правила пользования электроприборами» Д\и «Как предметы помогают человеку» Д\и викторина «Уроки безопасности» Д\и «Осторожно колетесь» Д\и «Собери картинку правильно» Д /и «Правила дорожного движения» Д\и «Можно – нельзя» Д\и «Дорожные знаки»	1	1
33	Дидактический материал в картинках «Какие бывают службы помощи»	1	1
34	Демонстрационный материал «Опасные предметы и явления»	по возможности д\ сада	1
35	Викторина в картинках «Дорожные знаки»	1	1
36	Игра – пособие «Набор дорожных знаков»	1	1

Центр нравственно – патриотического воспитания

Предполагаемые цели: Формирование будущей личности. Воспитание чувство любви к Родине, уважение семейных и народных традиций, гордость за свой народ и государство.



№ п/п	Содержание	Рекомендуемое количество	В наличии
1	Портрет президента	1	1
2	Флаг России	1	1
3	Карта мира	1	1
4	Альбом «История родного края»	1	1
5	Альбом «Достопримечательности нашего города»	1	1
6	Глобус	1	1
7	Д\и «Путешествие по родному городу»	1	1
8	Раскраски «Матрешки»	1	1
9	Альбом «Природные пейзажи нашего края»	1	1
10	Альбом «Нижний новгород и его достопримечательности»	1	1
11	Карта Нижегородской области	1	1
12	Портрет губернатора Нижегородской области	1	1
13	Альбом «Россия Родина моя»	1	1
14	Д\и «Собери богатыря в дорогу»	по возможности д\ сада	1
15	Д\и «Доспехи богатыря»	по возможности д\ сада	1
16	Лабиринт «Помоги Илье Муромцу выбрать дорогу»	по возможности д\ сада	1
17	Альбом «Русские богатыри»	1	1
18	Альбом «Национальные костюмы народов России»	1	1
19	Альбом «Старинные предметы быта»	1	1
20	Альбом « Потешки в иллюстрациях Ю.А. Васнецова»	1	1
21	Д\и «Предметы быта»	по возможности д\ сада	1
22	Д\и «В русской избе»	по возможности д\ сада	1

Центр Экологии

Предполагаемые цели: Удовлетворение потребностей у детей в освоении окружающего мира, стимулирование познавательной активности, умение делать выводы и умозаключения.



№ п/п	Содержание	Рекомендуемое количество	В наличии
1	Паспорт комнатных растений	1	1
2	Комнатные растения	11	5
3	Ёмкость для песка	1	1
4	Ёмкость для воды	1	1
5	Календарь природы	1	1
6	Игровое пособие «Мой первый календарь»	1	1
7	Набор формочек для игр с песком	1	1
8	Набор природного материала: камни, ракушки, спил и листья деревьев, мох, семена, почва разных видов и тд	1	1
9	Лото «Растительный мир»	1	1
10	Наглядное пособие «Что происходит в природе»	1	1
11	Наглядное пособие «Как растёт живое»	1	1
12	Набор картинок «Хвойные и лиственные деревья»	1	1
13	Коллекция тканей	1	1
14	Набор муляжей овощей и фруктов	1	1
15	Развивающая игра «Как животные помогают человеку»	1	1
16	Комплект дидактических игр Ди «Польза домашних животных» Ди «Зоолото» Ди «Кто, где живёт» Ди «Времена года» Пазлы «Птицы» Ди «Почемучка» Ди «Подбери овощи и фрукты» Ди «Деревья и их плоды» Ди «Кто что ест» Ди «Во саду ли в огороде»	по возможности д\ сада	1
17	Развивающая игра «Собираем урожай»	1	1
18	Альбом с картинками «Детёныши домашних животных»	1	1
19	Альбом с картинками «Дикие животные»	1	1
20	Альбом с картинками «Домашние животные»	1	1
21	Лепбук «Подарки осени»	1	1
22	Лепбук «Зима»	1	1
23	Лепбук «Осень»	1	1

24	Сенсорные коробки «Собираем урожай», «Ферма», «Зоопарк», «Морское дно», «Зима» «Животные жарких стран»	6	6
25	Макет «Двор»	1	1
26	Макет аквариума	1	1
27	Уголок дежурства	1	1
28	Альбом «Птицы русского леса»	1	1
29	Лото «Времена года»	1	1
30	Вкладыши «Животные»	1	1
31	Набор для экспериментов с песком	1	1
32	Одноразовые стаканчики	на каждого ребёнка	10
33	Лупа	2	2
34	Набор для экспериментов с водой	1	1
35	Ситечки	2	2
36	Воронки	4	4
37	Магниты	2	2
38	Набор цветных (светозащитных) стекол	1	1
39	Набор схем, таблиц, моделей с алгоритмами выполнения опытов	1	1
40	Набор зеркал для опытов с симметрией	2-3	-
41	Набор стеклянных призм	1	-
42	Набор схем, таблиц, моделей о насекомых, деревьях, растениях	1	1
43	Набор картинок «Растения нашей местности»	по возможности д\ сада	2
44	Серии картинок: времена года (пейзажи, жизнь животных, характерные виды работ и отдыха людей)	1	-
45	Набор обучающих карточек «Грибы, ягоды»	1	1
46	Стол с подсветкой для экспериментирования	1	1
47	Набор для ухода за растениями	1	1
48	Лейки	4	4
49	Набор палочек для рыхления цветов	1	1
50	Фартук для дежурства	2	2
51	Календарь дежурства	1	1
52	Щетки	2	2
53	Совочки	6	6
54	Ведёрки	4	4
55	Коллекция «Стекло, пластмасса, дерево»	1	1
56	Д/и «Магнитные истории. Учимся сортировать мусор»	по возможности д\ сада	1
57	Коллекция семян овощей	1	1
58	Коллекция камней	1	1
59	Альбом «Наши маленькие друзья-бабочки и стрекозы»	1	1
60	Коллекция тканей	1	1
61	Магнитная игра «Яблоня» (времена года)	1	1

Центр Настольные игры

Предполагаемые цели: Развитие математических способностей, мышления. Удовлетворение потребностей у детей в освоении окружающего мира, стимулирование познавательной активности.



№	Содержание	Рекомендуемое количество	В наличии
1	Набор бусин для нанизывания и классификации по разным признакам	по возможности д\ сада	1
2	Набор игра-ходилок «Львёнок и черепаха», Золотая рыбка»	по возможности д\ сада	1
3	магнитный конструктор	1	1
4	магнитный лабиринт	1	1
5	Набор игр- пазлов	по возможности д\ сада	8
6	«Русалочка» 35 элементов		
7	«Красная шапочка» 54 элемента		
8	«Золушка» 260 элементов		
9	«Дельфины» 120 элементов		
10	«Машина» 54 элемента		
11	«Чипполино» 54 элемента		
12	«Львёнок и черепаха» 400 элементов		
13	«Малыш и Карлсон» 400 элементов		
13	мягкая магнитная мозайка	по возможности д\ сада	1
14	Головоломки-лабиринты	по возможности д\ сада	1
15	Домино логическое с разной тематикой	по возможности д\ сада	1
16	Мозаика с плоскостными элементами различных геометрических форм	по возможности д\ сада	1
17	Комплект д\ игр по ознакомлению с транспортом	по возможности д\ сада	1
18	Ди «На каждую загадку четыре отгадки»		
19	Ди «Собери картинки в ряд»		
20	Ди «Четвёртый лишний»		
21	Ди «Назови одним словом» (транспортные средства)		
	Ди «Эволюция транспорта и окружающих нас вещей»		

22	Комплект игр и альбомов для ознакомления с бытом людей в прошлом	по возможности д\ сада	1
23	Д\ и «Собери картинку «Как начиналась жизнь»		
24	Альбом «Автомобили, какими они были»		
25	Д\и «Что сначала, что потом»		
26	Альбом «Едем, плаваем, летаем»		
27	Альбом «Транспорт в прошлом и настоящем»		
28	Альбом «Доспехи и оружие древней Руси»		
29	Альбом «Как появился автомобиль»		
30	Альбом «Путешествие в прошлое жилища»		
31	Альбом «Быт людей в прошлом»		
31	Комплект д\ игр по ознакомлению с профессиями	по возможности д\ сада	1
32	Д\и «Кем быть»		
33	Д\и «Разные профессии»		
34	Д\и «Знаю все профессии»		
35	Д\и «Важные профессии»		
36	Развивающая игра «Знаю все профессии»		
37	Д\и «Профессии»		
	Д\ и «Все работы хороши»		
38	Набор кукол «Разные профессии»	по возможности д\ сада	1
39	Набор «Профессии»	по возможности д\ сада	1
40	Кубики «Профессии»	по возможности д\ сада	1
41	Лего-дупло «Семья»	1	1
42	Конструктор «Томик» (семья)	1	1
43	Набор картинок «Права ребёнка»	1	1
44	Кубики «Народы мира»	1	1
45	Набор «Азбука + математика»	1	1
46	Набор геометрических плоскостных фигур	1	1
47	Календарь на неделю	1	1
48	Конструктор «Геометрик»	1	1
49	Развивающая игра «Геоконт»	1	1
50	Двухполосные карточки	на каждого ребенка	на каждого ребенка
51	Развивающая игра «Формы»	1	1
52	Развивающая игра «Свойства»	1	1
53	Развивающая игра «Собери геометрическую фигуру»	1	1
54	Развивающая игра «Квадрат»	1	1
55	Логическое домино	1	1
56	Набор цифр для магнитной доски	1	1
57	Геометрические пеналы	на каждого ребенка	на каждого ребенка
58	Счётные палочки	на каждого ребенка	на каждого ребенка
59	Мозаика разных форм и цвета	по возможности д\ сада	2
60	Развивающая игра «Ассоциации»	1	1
61	Игра- лото- «Детям о времени»	1	1
62	Игра- лото «Деньки- недельки»	1	1
63	Д\и «Изучаем время»	1	1
64	Д\и «Путешествие по магазинам»	1	1
65	Набор цифр	на каждого ребенка	на каждого ребенка
66	Набор «Занимательная математика»	2	2
67	Набор раздаточного материала (орехи, вишни, яблоки, груши)	по возможности д\ сада	2
68	Часы деревянные с цифрами	1	1

69	Детская игрушка – головоломка «Пластиковый Танграм»	по возможности д сада	1
70	Головоломка «Геометрия Пифагора»	по возможности д сада	1
71	Головоломка «Волшебная игра» в форме круга	по возможности д сада	1
72	Головоломка конструктор в форме куба «Лесная мастерская»	по возможности д сада	1
73	Умные весы	1	1

Речевой центр

Предполагаемые цели: Формирование потребности к чтению художественной литературы и развитие речи у детей.



№	Содержание	Рекомендуемое количество	В наличии
1	Лото «Ассоциации»	1	1
2	Домино «Ассоциации»	1	1
3	Развивающая игра «Расшифруй слова»	1	1
4	Развивающая игра «Найди ошибку»	1	1
5	Схемы для составления рассказов	1	1
6	Зеркала	на каждого ребёнка	12
7	Игра – занятие «Истории в картинках»	1	1
8	Набор «Чистоговорки в картинках»	1	1
9	Кубик с чистоговорками	1	1
10	Картотека артикуляционной гимнастики	1	1
11	Набор пособий для дыхательных упражнений	1	1
12	Логопедические карточки	1	1
13	Комплект дидактических игр	1	1
14	Ди «Обобщение» Ди «Четвёртый лишний»		
15	Ди «Кем быть»		
16	Ди «В мире слов - предлоги»		
17	Ди «В мире слов – обобщающие слова»		
18	Ди «Придумай рассказ»		
19	Ди «Найди слово»		
20	Ди «Так ли это звучит»		
21	Ди «Подбери рифму»		
22	Ди «Звуковая цепочка»		
23	Ди «Составь предложение»		
	Ди «Назови одним словом»		

24	Игра- занятие «Логопедическая ромашка»	1	1
25	Предметные картинки по темам Карты мнемотехники Наборы картинок (до 6-9) для установления последовательности событий (сказочные и реалистические истории, юмористические ситуации)	15-20 разные	10-15
26	Серии картинок: времена года (пейзажи, жизнь животных, характерные виды работ и отдыха людей)	3-4разные	1-2
27	Наборы картинок по исторической тематике для выстраивания временных рядов: раньше – сейчас (история транспорта, история жилища, история коммуникации и т.п.)	7-9 разные	3-4
28	Наборы таблиц и карточек с предметными и условно-семантическими изображениями для классификации по 2-3 признакам одновременно (логические таблицы)	2-3 разные	-
29	Наборы картинок для иерархической классификации (установления родовидовых отношений) : виды животных; виды растений; виды профессий; виды спорта и т.п.	по 1 набору каждой тематики	-
30	Стеллаж для книг	1	1
31	Комплект книг детских писателей	1	1
32	Набор иллюстраций к художественным произведениям	1	1
33	Набор портретов писателей и поэтов	1	1
34	Альбом по р.н.с.	1	1
35	Межполушарная доска круг оранжевого цвета	по возможности д сада	1
36	Геоборд	1	1

Центр Конструирования

Предполагаемые цели: Развитие конструктивно-модельной деятельности у детей.
Выработка позиции творца.




п\п	Содержание	Рекомендуемое количество	В наличии
1	Конструктор Поликарпова крупный	1	1
2	Мозаика из дерева «Цветные призмы» 80 эл.	1	1
3	Мозаика из дерева «Цветные кубики» 40 эл.	1	1
4	Конструктор ЛЕГО мелкий	по возможности д\ сада	1
5	Конструктор ЛЕГО крупный	по возможности д\ сада	1
6	Конструктор деревянный мелкий напольный 78	по возможности д\ сада	1

	элементов		
7	Конструктор строительный	1	1
8	Наборы игрушек для обыгрывания	2	2
9	Мягкий конструктор	1	1
10	Комплект больших мягких модулей	1	1
11	Конструктор «Цветная мозайка»	1	1
12	Конструктор пластиковый	1	1
13	Конструктор «Присоски»	1	1
14	Конструктор «Звездочки»	1	1
15	Конструктор магнитный «Smartmax»	1	1
16	Конструктор «Валликс» и «Баттат»	1	1
17	Конструктор из цветной бумаги разного формата и фактуры	1	2
18	Природный материал для конструирования	по возможности д\ сада	1
19	Набор спичек и пластилина для конструирования	по возможности д\ сада	1
20	Схемы конструирования из спичек и пластилина	по возможности д\ сада	1
21	Схемы строительства из конструктора Lego	по возможности д\ сада	1
22	Схемы для плоскостного конструирования	по возможности д\ сада	1
23	Альбом «Виды судов. Водный транспорт»	по возможности д\ сада	1
24	Альбом «Архитектурные сооружения»	по возможности д\ сада	1

Центр музыкальной и театрализованной деятельности

Предполагаемые цели: Приобщение к различным видам музыкальной культуры. Развитие театрализованной деятельности, познавательного интереса к театру, выразительности речи.



№ п\п	Содержание	Рекомендуемое количество	В наличии
<i>Музыкальная деятельность</i>			
1	Картонный макет фортепиано	1	2
2	Альбом с детскими песнями	1	1
3	Музыкальный центр	1	1
4	Набор шумовых инструментов (нетрадиционное оборудование)	1	1
5	Варежки с пуговицами (нетрад. оборуд)	1	6
6	Набор ленточек	1	1
7	Набор музыкальных инструментов: бубен, барабан,	по возможности д\сада	1

	маракасы, металлофон, ложки, трещётки, гармонь и т.д		
8	Платочки	12	12
9	Султанчики	10	10
10	Плоскостные балалайки	1	2
11	Плоскостные гармошки	2	2
12	Комплект компакт-дисков с релаксирующей музыкой	1	1
13	Муз\ д\и «Звуки и шумы»	1	1
14	Муз д\и «Шумовые и музыкальные звуки»	1	1
15	Набор самодельных шумовых инструментов по сказке Колобок»	1	1
16	Мини- лаборатория для экспериментирования со звуком	1	1
17	Набор предметов для экспериментирования со звуком	1	1
18	Комплект компакт-дисков с русскими народными песнями для детей дошкольного возраста	1	1
19	Набор музыкальных дисков для детей	1	1
20	Комплект компакт-дисков со звуками природы	1	1
21	Нотная лесенка	1	1
22	Д\и «Весёлые матрёшки»	1	1
<i>Театрализованная деятельность</i>			
21	Ширма для кукольного театра	1	1
22	Набор кукол Бибабо	по возможности д\сада	1
23	Кукла сшитая	2	2
24	Подставка для театральных кукол	1	1
25	Пальчиковый театр	1	3
26	Варежковый театр	1	1
27	Театр на стаканчиках «Репка»	1	1
28	магнитный театр «Курочка ряба»	1	1
29	театр на палочках «Геремок»	1	1
30	вязанный театр «Репка»	1	1
31	Маски-шапочки к сказкам	10	10
32	Кубики по мотивам сказок	по возможности д\сада	4 комплекта
33	Фланелеграф	1	1

Центр Изобразительной деятельности

Предполагаемые цели: Приобщение детей к развитию творческой деятельности, способствование к саморазвитию и самореализации.



№ п/п	Содержание	Рекомендуемое количество	В наличии
1	Альбомы народного творчества	7	7
2	Матрёшки	2	2
3	Витрина/лестница для работ по лепке	1	1
4	Трафареты	5-9 разных наборов	3 набора
5	Цветные карандаши	на каждого р-ка	на каждого р-ка
6	Фломастеры	на каждого ребёнка	3 набора
7	Восковые мелки	на каждого ребёнка	6
8	Кисточка художественная	на каждого р-ка	на каждого р-ка
9	Краски акварельные	на каждого р-ка	на каждого р-ка
10	Краски гуашь	1 набор на каждого	7 наборов
11	Доска для рисования мелом	1	1
12	Мольберт двухсторонний	1	1
13	Доска для лепки	на каждого р-ка	на каждого р-ка
14	Пластилин	3 коробки на 1	на каждого р-ка
15	Стеки	по3-5 стек на каждого	по2 стеки на каждого
16	Клей - карандаш	на каждого ребёнка	5
17	Кисти для клея	на каждого ребёнка	на каждого ребёнка
18	Розетки для клея	на каждого ребёнка	на каждого ребёнка
19	Клеёнки	на каждого ребёнка	на каждого ребёнка
20	Набор цветной бумаги	на каждого ребёнка	12
21	Набор цветного картона	на каждого ребёнка	12
22	Ножницы	на каждого р-ка	на каждого р-ка
23	Палитра	на каждого р-ка	на каждого р-ка
24	Салфетки из ткани	на каждого р-ка	3 комплекта на каждого ребенка
25	Стаканчик-непроливайка	на каждого ребёнка	14
26	Альбом для рисования	на каждого р-ка	на каждого р-ка
27	Трафареты	5-9 разных наборов	5 разных наборов
28	Дидактический материал	по возм. д/с	по возм. д/с
29	Книги, альбомы, плакаты	по возм. д/с	по возм. д/с
30	Простые карандаши	по возм. д/с	На каждого ребёнка
31	Ластик, точилки	на каждого ребёнка	на каждого ребёнка
32	Книги – раскраски	5-6	6
33	Ди «Подбери матрёшек по контуру»	1	1
34	Материалы для нетрадиционного рисования: вилки, трубочки, восковые мелки	1	1
35	Материалы для ручного труда: природный материал	по возм. д/с	1
36	Набор материалов для ручного труда: Обрезки тканей, бусины и т.д Книги – раскраски	по возм. д/с	1

ПЛАН РАЗВИТИЯ:

№ п/п	Наименование центра	План работы по развитию	Отчёт о выполнении
1	Центр движения и здоровья	- Сделать альбом «Виды спорта» - Изготовить Д\ игру «Распорядок дня»	февраль май
2	Центр игры, уголок уединения	- Дополнить атрибутами сюжетно-ролевые игры: настольная ширма «Аптека» сделать карточки для с\р игры в поликлинику (карточки для проверки зрения) - Оформить альбом из семейных фото «Наши любимые бабушки и дедушки» Изготовить «Коврик злости»	ноябрь октябрь декабрь
3	Центр безопасности	- Ди «Собери знак» - Ди «Правильно не правильно»	апрель апрель
4	Центр экологии	- изготовить Ди «Деревья и их плоды» - Д\ и «Времена года» Альбом «Животные Севера и жарких стран»	декабрь апрель апрель
5	Центр настольной игры	Ди «Лоскутное одеяло»	апрель
6	Речевой центр	- Сделать шаблоны под штриховку и обводку - Ди «Логопедическое лото»	декабрь январь
7	Центр изобразительной деятельности	Сшить фартуки в стиле гжели Альбом «Сказочная гжель»	март
8	Центр музыкальной и театрализованной деятельности	- Дополнить: музыкально – дидактическими игрой «Музыкальные матрёшки» «Ди «Русский платок» (из частей целое)	ноябрь март
9	Центр конструирования	Пополнить: металлический конструктор; схемы для конструирования из металлического конструктора	май
10	Центр нравственно – патриотического воспитания	Альбом «Загадки о военной технике» Сделать стенд–панно «Достопримечательности городов Нижегородской области» Ди «Мой дом» Сделать альбом «Достопримечательности Нижнего Новгорода»	февраль сентябрь январь сентябрь

В настоящем документе прошнуровано и скреплено печатью М.И.О. Печать О.Н.К. М.И.С.М.
Заведующий Муниципальным автономным дошкольным образовательным учреждением детским садом № 11 «Умка» г. Павлово
О.Н.Колесникова
«07» сентября 2023 года

